



## Peugeot 306

### A partir do ano de construção 02.1996

#### A luz do airbag acende

Se surgir uma reclamação do tipo acima mencionado, a origem do problema poderá residir numa anomalia nas fichas do chicote de cabos do airbag /cinto de segurança. Neste caso proceder do seguinte modo:

- As fichas do chicote de cabos encontram-se debaixo do assento.
- Desligar a ficha (laranja) do chicote de cabos do esticador do cinto de segurança (ver fig. 1 ponto 2).
- Desligar a ficha do chicote de cabos do airbag lateral (ver fig. 1 ponto 3).

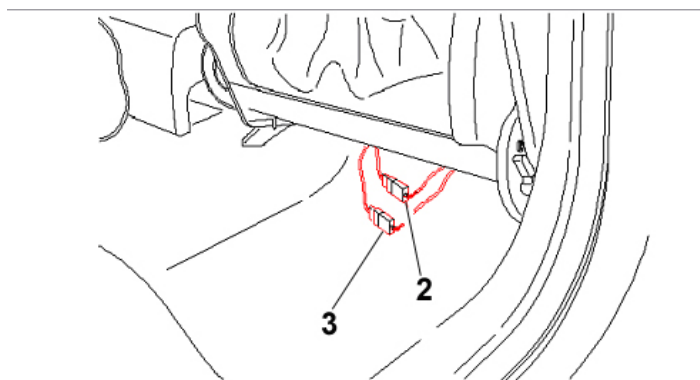


Fig. 1

- Cortar a ficha dos cabos.
- Descarnar os cabos até aprox. 15 mm.
- Puxar o tubo termoretrátil sobre o cabo (ver fig. 2 ponto 4).
- Ligar então o cabo com a conexão especial (a encomendar através do fabricante automóvel).

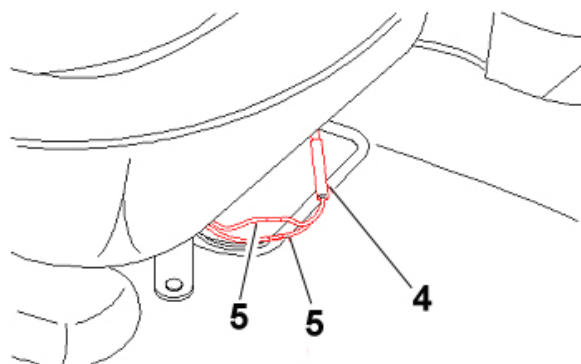


Fig. 2

- Em seguida, empurrar o tubo termoretráctil sobre o conector e proceder à retracção do mesmo utilizando um secador de ar quente.
- Fixar ambos os chicotes de cabos com a braçadeira de cabos sob o assento (ver fig. 3 ponto 1).

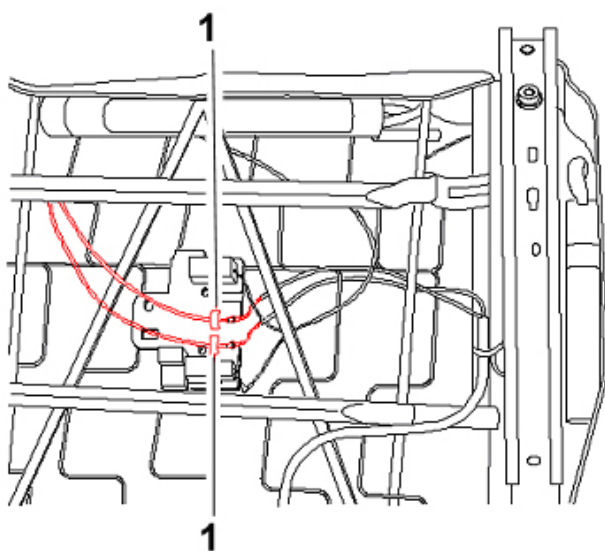


Fig. 3

Efectuar estes procedimentos para ambos os assentos.  
Em seguida, apagar a memória de avarias.