



## **Opel Vectra C Caravan** **Ano de construção de 2004 até** **28.02.2005** **Todas as viaturas com porta traseira** **eléctrica**

### **Porta traseira defeituosa/ porta traseira não fecha**

Se surgir uma reclamação do tipo acima mencionado, uma possível causa pode ser um potenciómetro com defeito, que é responsável pelo fecho da porta. Após o accionamento, a porta traseira pára após cerca de 2/3 do processo de fecho. Neste caso proceder do seguinte modo:

- Desligar os bornes da bateria.
- Desmontar o revestimento do porta-bagagens.
- Desmontar o potenciómetro. Para tal, remover a ficha F9 □ 34 (ver figura 1 ponto 1). De seguida, desmontar os parafusos (ver figura 1 ponto 2) e retirar o potenciómetro (ver figura 1 ponto 3).
- Abrir o dispositivo de bloqueio na ficha. (ver figura 2). **Atenção!** Anote as cores dos cabos e os postos dos conectores dos contactos.
- Desbloquear os 3 contactos indicados (ver figura 3) com uma ferramenta adequada e extrair da ficha.
- Encaixar os contactos do novo potenciómetro novamente na ficha. Os contactos devem encaixar audivelmente.
- De seguida voltar a montar a ficha.
- Montar o potenciómetro e ligar de novo a ficha.
- Ligar a bateria.



- Posteriormente, fechar e abrir a porta traseira 5x manualmente.
- Em seguida, fechar a porta traseira 2x automaticamente.
- Caso o funcionamento esteja perfeito, montar de novo todas as peças desmontadas na ordem inversa.

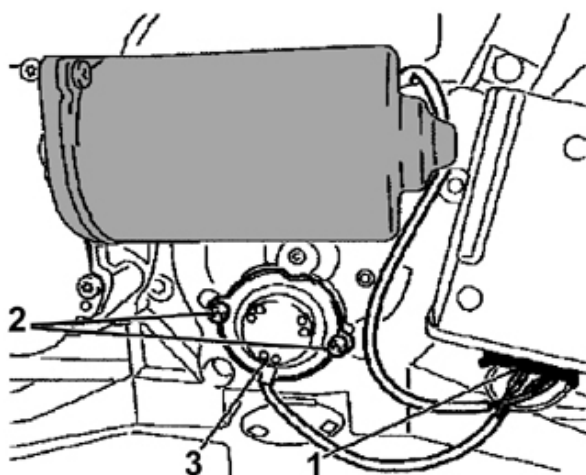


Fig. 1

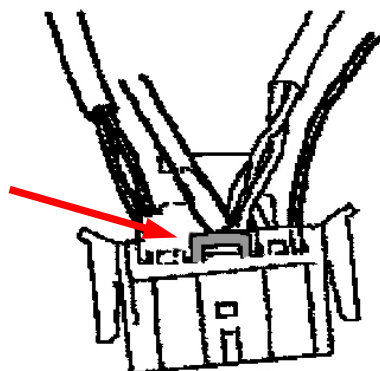


Fig. 2

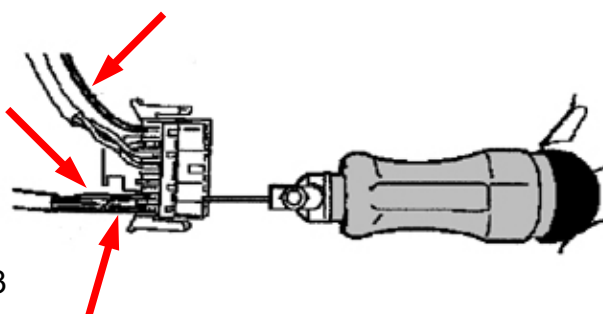


Fig. 3