

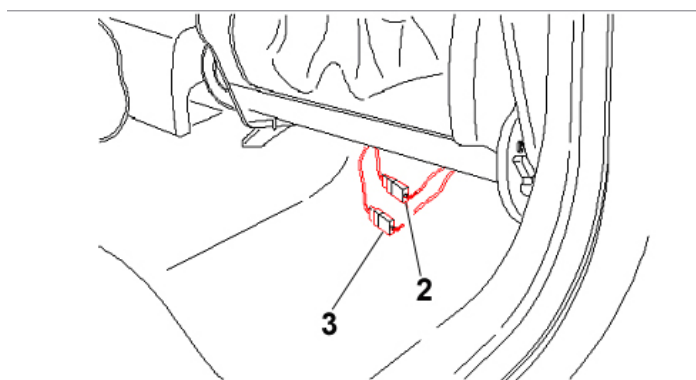


Peugeot 306 Od roku produkcji 02.1996

Migocze kontrolka poduszki powietrznej

Jeśli reklamuje się wyżej wymienioną usterkę, możliwą przyczyną są wadliwe połączenia wtykowe na wiązce przewodów poduszki powietrznej / pasa bezpieczeństwa: W takim przypadku postępować jak następuje:

- Połączenia wtykowe wiązki przewodów znajdują się pod siedzeniem.
- Odpręgnąć połączenie wtykowe (pomarańczowe) od wiązki przewodów napinacza pasa bezpieczeństwa (patrz rys. 1 punkt 2).
- Odpręgnąć połączenie wtykowe od wiązki przewodów bocznej poduszki powietrznej (patrz rys. 1 punkt 3).



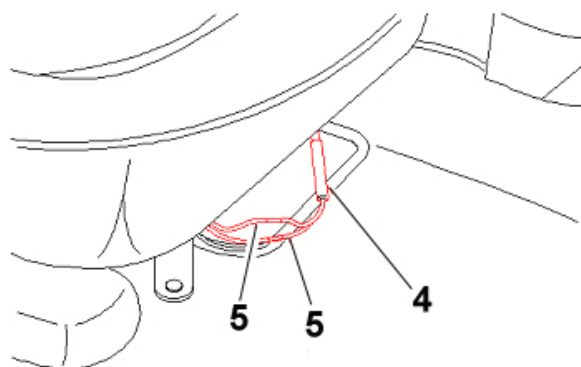
Rys. 1

- Odciać wtyczkę od przewodu.
- Zaizolować wszystkie przewody na długości ok. 15 mm.
- Naciągnąć na przewody węże skurczowe (patrz rys. 2)



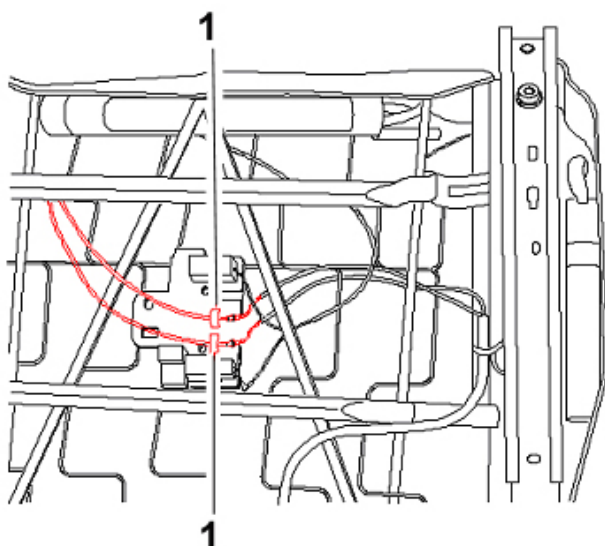
punkt 4).

- Połączyć następnie przewody specjalnymi łącznikami kablowymi (sprowadzić je od producenta pojazdu).



Rys. 2

- Na koniec nasunąć węże skurczowe poprzez złączki i obkurczyć je strumieniem gorącego powietrza.
- Umocować łącznikami kablowymi obydwie wiązki przewodów pod siedzeniem (patrz rys. 3 punkt 1).



Rys. 3

Przeprowadzić te kroki dla obydwu siedzeń.

Krótkie informacje



© Hella KGaA Hueck & Co., Lippstadt	13/06/06	3-3
-------------------------------------	----------	-----

Na koniec wykasować pamięć błędów.