



## **Opel Vectra C Caravan** **Rok budowy od 2004 do 28.02.2005** **Wszystkie pojazdy z elektryczną klapą tylną**

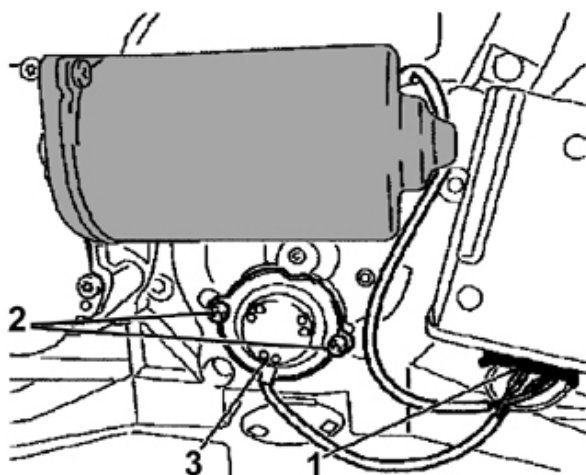
### **Wadliwa klapa tylna/ Klapa tylna nie zamyka się**

W razie reklamacji powyższej wady przyczyną może być wadliwy potencjometr, który jest odpowiedzialny za proces zamykania. Po uruchomieniu klapa zatrzymuje się po ok. 2/3 przebiegu. W takim przypadku postępować jak niżej:

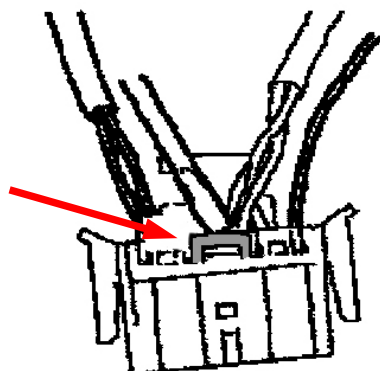
- Odłączyć akumulator.
- Zdemonstować okładzinę bagażnika.
- Wymontować potencjometr. W tym celu wyciągnąć wtyk przewodu F9 □ 34 (p. Rys. 1 punkt 1). Następnie zdemonstować śruby (p. Rys.1 punkt 2) i wyjąć potencjometr (p. Rys.1 punkt 3).
- Zdjąć blokadę we wtyku. (p. Rys. 2). **Uwaga!** Zanotować barwy przewodów oraz położenia wtyków kołków wtykowych.
- Podane 3 kołki (p. Rys. 3) odblokować odpowiednim narzędziem i wyjąć z wtyku.
- Włożyć kołki nowego potencjometru do wtyku. Kołki muszą zatrzaskać w sposób słyszalny.
- Na powrót zmontować wtyk.
- Wbudować potencjometr i na powrót przyłączyć wtyk.
- Przyłączyć akumulator.
- Następnie klapę tylną 5x zamknąć i otworzyć ręcznie.
- Na koniec zamknąć 2x klapę tylną automatycznie.
- Jeżeli działanie przebiega poprawnie, wszystkie



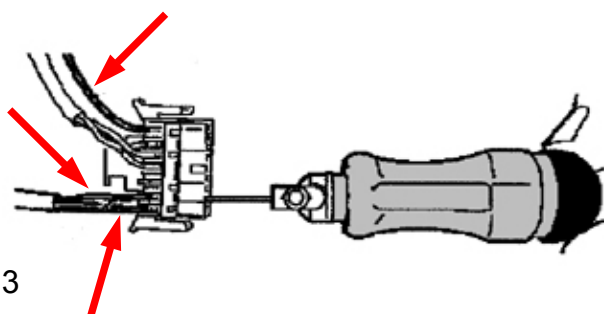
wymontowane części zamontować w odwrotnej kolejności.



Rys. 1



Rys. 2



Rys. 3