




Renault Trafic III 1,6 dCi

Lampvervanging Mistachterlicht en achteruitrijlichten

VOORZICHTIG: gevaar voor verbranding, de lampen kunnen nog warm zijn door een voorafgaand gebruik.

Afbeelding 1:

- Pos. 1 mistachterlicht
- Pos. 2 niet aangesloten
- Pos. 3 – 4 achteruitrijlichten



Afbeelding 1

Lampvervanging bij mistachterlicht en achteruitrijlichten.

Ga voor vervanging van de lampen als volgt te werk:

- Contact en lichtsakelaar uitschakelen
- Achterklep openen
- Schroeven (afbeelding 2) losdraaien en verwijderen
- Lamp buitenwaarts omlaag klappen en verwijderen (afbeelding 3)
- Stekkerverbinding losmaken (afbeelding 4)
- Lampdrager linksom losdraaien (afbeelding 5 / 6) en verwijderen



Afbeelding 2




FLITS-INFO




Het glas van de lampen niet met blote handen vastpakken (in plaats daarvan een geschikte zachte doek gebruiken).

- De defecte lamp voorzichtig uit de fitting losmaken (afbeelding 7) en door een nieuwe lamp (12V / W16W fitting W2 1x9 5d) vervangen
- Werking controleren
- De lamp wordt in omgekeerde volgorde van de verwijdering aangebracht
- Na de aanbrenging de lampen nogmaals op correcte werking controleren


Afbeelding 3



Afbeelding 4



Afbeelding 5



Afbeelding 6



Afbeelding 7