



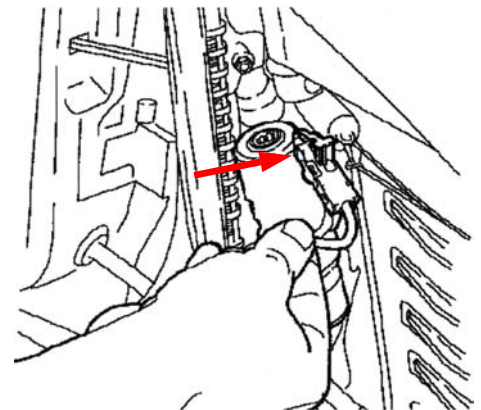
Opel Astra G, Zafira, Vectra B Allen vanaf bouwjaar 1998

Airbag controlelampje licht op

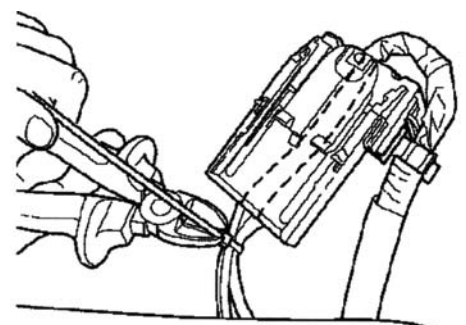
Indien de hierboven genoemde storing optreedt, dan kan dit het gevolg zijn van een slecht contact in de connector van het veiligheidssysteem (gordelspanner). In dergelijke situaties dienen de kabeluiteinden met elkaar te worden verbonden.

Ga als volgt te werk:


- Accukabels losnemen en een minuut wachten tot de condensator is ontladen.
- Bij de betreffende voorstoel de rugbekleding losnemen.
- Connector van de zij-airbag en het veiligheidssysteem uit de houder nemen (zie afb. 1).
- Connector losnemen.
- Ca. 2 cm isolatieband van de kabelsets verwijderen.
- Connector van de airbagkabelset knippen en de kabeluiteinden ca. 10 mm strippen. Voer dezelfde handelingen ook uit bij de kabelset van het veiligheidssysteem.
- De betreffende kabeluiteinden met behulp van CWT-soldeermoffen met elkaar verbinden (Hella artikelnr.: 8KW 744 888-003). Let hierbij op dat de kabels niet worden verwisseld.
- Kabels isoleren en in de goot terugplaatsen.
- De met elkaar verbonden kabels onder de connector-behuizing doorvoeren en met een kabelbinder op de getoonde positie samenbinden (zie afb.2).



Afb. 1



Afb. 2



- Kabelsets opnieuw aan de houder bevestigen.
- Rugbekleding terugplaatsen.
- De stoel naar voren en achteren bewegen om de bewegingsruimte van de kabels te controleren.
- Accukabels opnieuw aansluiten en storinggeheugen wissen.

Opmerking:

Indien er foutcodes voor beide veiligheidssystemen in het storinggeheugen zijn opgeslagen, dan dienen deze handelingen ook bij de tweede voorstoel te worden uitgevoerd.

Flits-info