

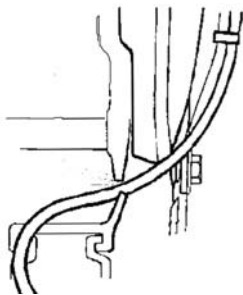


Saab 9-3

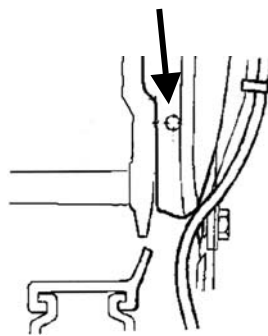
Storing in gordelwaarschuwingssysteem.

Wanneer bij deze voertuigen wordt geconstateerd dat er storingen in het gordelwaarschuwingssysteem zijn, ligt dit mogelijk aan een beschadigde kabel bij de voorstoelen. Door de positie van de kabel kan de kabel van het gordelwaarschuwingssysteem worden beschadigd als de stoelen in de onderste stand staan (afb. 1). Als de kabel is beschadigd, dient u het gordelslot te vervangen en de kabel anders te leggen. Is alleen de mantel van de kabel beschadigd, dan controleert u de kabel, repareert u de mantel en legt u de kabel in een andere positie. Hiertoe gaat u als volgt te werk:

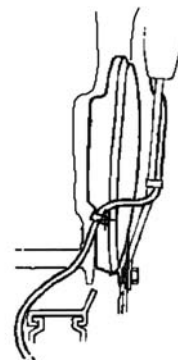
- Demonteer de betreffende stoel. Maak de achterste rand van de zitting los en maak de contactdoos los.
- Als de kabel beschadigd zijn, schroeft u het oude gordelslot los en het nieuwe gordelslot vast (aanhaalmoment 45 Nm).
- Sluit de contactdoos aan.
- Monteer de rand en monteer de stoel op zijn plaats (aanhaalmoment 24 Nm).
- Boor een gat in de stoelbekleding om de kabel te bevestigen (6 mm, zie afb. 2).
- Bevestig de kabel en verstel de stoel enkele keren om u ervan te overtuigen dat de kabel niet meer wordt beschadigd (afb. 3).



Afb. 1



Afb. 2



Afb. 3