

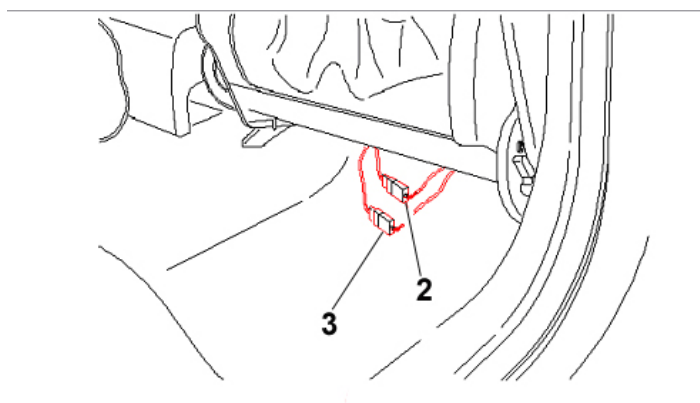


Peugeot 106 **Bouwjaar van 01-1997 – 12-1998**

Airbaglampje licht op

Dit probleem wordt mogelijk veroorzaakt door defecte stekkerverbindingen in de kabelbundel van de airbag/veiligheidsgordel. Ga in dit geval als volgt te werk:

- De stekkerverbindingen van de kabelbundel bevinden zich onder de stoel.
- Maak de stekkerverbinding (oranje) van de kabels van de gordelspanner los (zie afb. 1 punt 2)).
- Maak de stekkerverbinding van de kabelbundel van de zijairbag los (zie afb. 1 punt 3).

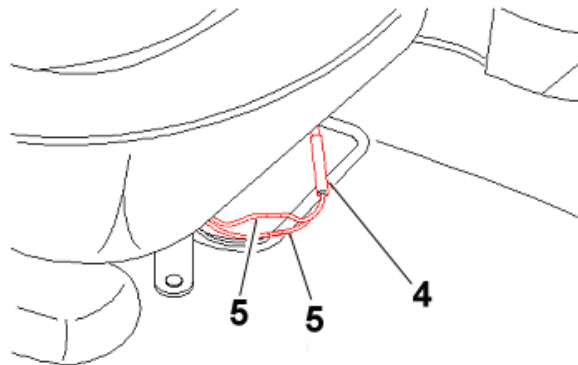


Afb. 1

- Knip de stekkers van de kabels af.
- Strip alle kabels ca. 15 mm.
- Trek de krimpslangen over de kabel (zie afb. 2 punt 4).

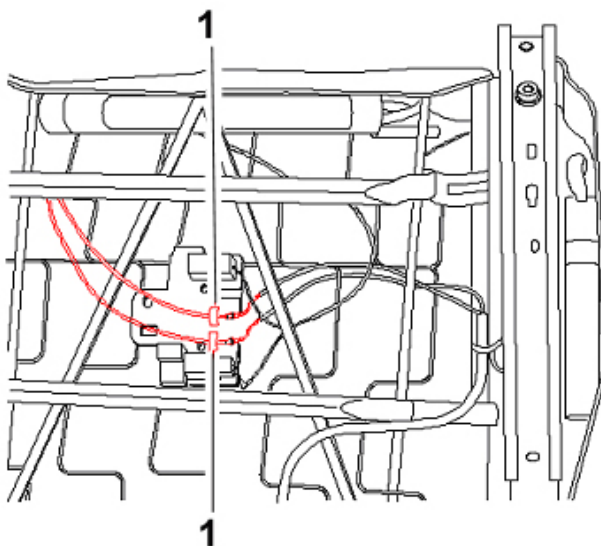


- Sluit de kabels vervolgens met speciale kabelverbinders (verkrijgbaar bij de producent van de auto) aan.



Afb. 2

- Schuif vervolgens de krimpslangen over de verbinders en krimp de slangen met een föhn.
- Zet de beide kabelbundels met kabelbandjes onder de stoel vast (zie afb. 3 punt 1).



Afb. 3

Voer deze handelingen bij beide stoelen uit.



Wis vervolgens het storingsgeheugen.