



## **Mercedes Benz C-Klasse (W-203)**

### **Airbagcontrolelampje licht op**

Deze storing kan worden veroorzaakt door een of meer stekkerverbindingen van de zijairbags. Deze fout ontstaat door een hogere weerstand in de startschakeling van de ontstekingspil (airbag). Bovendien kunnen ook de foutcodes B1035, B1037, B103B en B1039 in het storingsgeheugen zijn opgeslagen.

Om de oorzaken van de storing te verhelpen, dient u alle vier stekkerverbindingen te repareren. Hiertoe maakt u de stekkerverbindingen in de voetenruimte voorin en bij de instaplijsten achterin los en sluit u de kabels direct op elkaar aan. Ga als volgt te werk:

- Verwijder de bekleding van de A-stijlen in de voetenruimte en de instaplijsten.
- Verwijder voorin ook de vloerbedekking.
- Verwijder achterin de instaplijsten.
- Leg de stekkerverbindingen van de kabelboom vrij. De kabelkleuren staan in de schakelschema's.

Portierschakelstation linksvoor (X35/1)

Portierschakelstation rechtsvoor (X35/2)

Portierschakelstation linksachter (X35/3)

Portierschakelstation rechtsachter (X35/4)

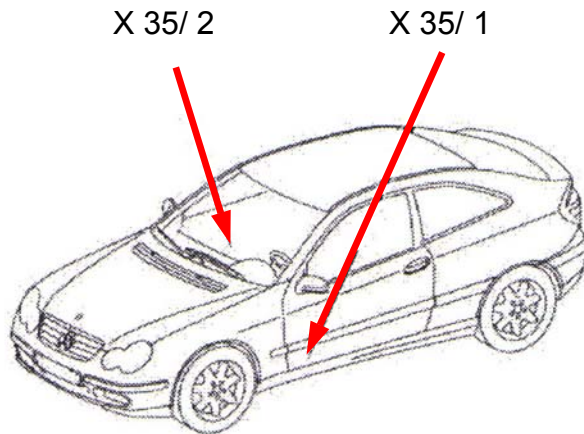
- Maak de stekkers los en sluit de kabels met CVT-soldeermoffen (Hella nr.: 8KW 744 888-003) op elkaar aan.

Afb. 2 Schakelschema voor

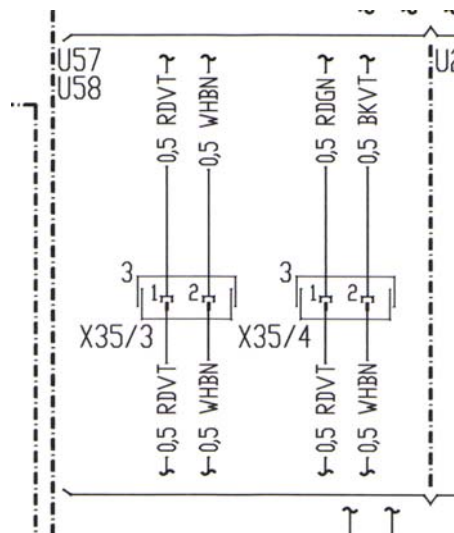
Afb. 3 Schakelschema achter



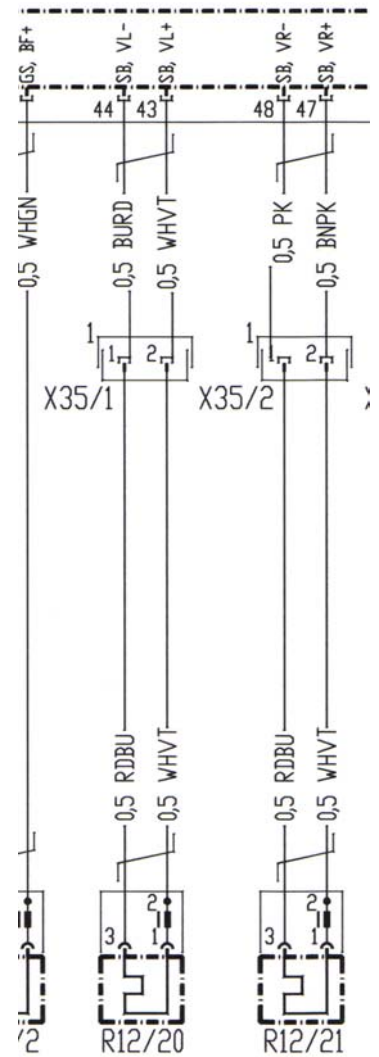
- Monteer de onderdelen in omgekeerde volgorde.
- Wis het storingsgeheugen.



Afb. 1



Afb. 3



Afb. 2