



## **Fiat Idea 1.4L**

### **Bouwjaar van 2004 - 2006**

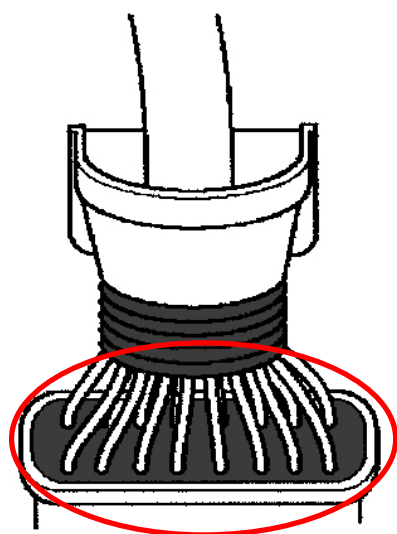
### **Chassisnr. van 0005007 - 00065546**

### **Alle auto's met autom. versnellingsbak**

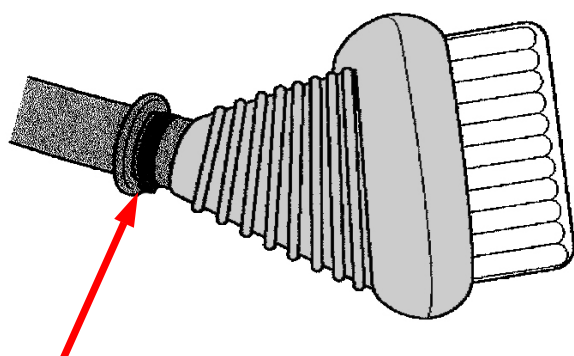
#### **Automatische versnellingsbak werkt niet goed, schakelen gaat zwaar**

Dit probleem wordt mogelijk veroorzaakt door een meervoudige contactdoos die niet dicht is. Het water dat in de meervoudige contactdoos van de kabelboom van de versnellingsbak komt, veroorzaakt dit probleem. Ga in dit geval als volgt te werk:

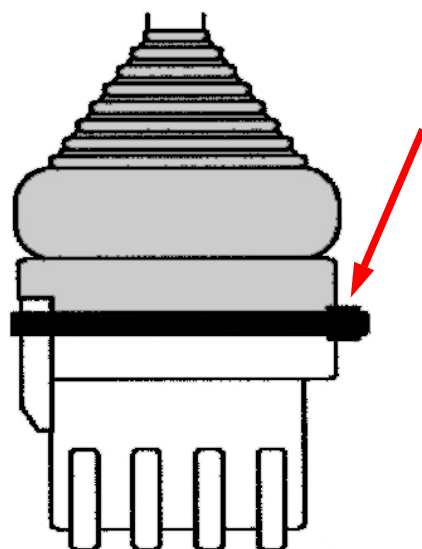
- Trek de meervoudige contactdoos van de kabelboom van de versnellingsbak los.
- Trek de rubber pakkingbus terug. Trek de rubber pakkingen van de pin uit de stekker en controleer de pin op corrosie. Eventueel de pin reinigen (zie afb. 1).
- Droog de stekker en de pin.
- Druk de rubber pakkingen van de pin op de juiste wijze terug in het stekkerhuis.
- Bevestig de rubber pakkingbus aan het stekkerhuis.
- Wikkel isolatietap rond het dunner uiteinde van de pakkingbus.
- Zet de pakkingbus vervolgens aan het dunner uiteinde vast met een kabelbandje (zie afb. 2).
- Bevestig de meervoudige contactdoos en controleer de werking.
- Zet de meervoudige contactdoos vast met een kabelbandje om mogelijke contactproblemen (trillingen) te voorkomen (zie afb. 3).



Afb. 1



Afb. 2



Afb. 3