



FORD Focus **jusqu'au 20/06/2000** **jusqu'au 19/07/2000**

Dysfonctionnement momentané du pulseur et odeur de plastique fondu perceptible

Problème :

Le pulseur ne fonctionne pas par moments et une odeur de plastique fondu est perceptible.

Cause :

Un mauvais contact électrique du connecteur sur la commande (moteur de pulseur) peut être en cause. Dans les cas extrêmes, des fumées provenant de la partie inférieure de la console centrale peuvent apparaître. Du fait de l'importante consommation de courant de la commande, le connecteur peut fondre.

Résolution du problème :

Il faut souder un nouveau connecteur sur le faisceau de la commande et monter une commande modifiée.

Procéder comme suit :

- Démontez l'autoradio (voir figure 1)
- Déposez la façade avec les éléments de commande (pulseur, clim, chauffage)
- Débranchez le connecteur de la commande **1** et enlevez les vis **2** (voir figure 2)
- Montez une nouvelle commande

Remplacer le connecteur sur la commande :

- Sectionnez le faisceau à une distance d'environ 40 mm du connecteur défectueux (commande).
- Dimensionnez les câbles du kit de réparation à la bonne longueur et dénudez les extrémités des câbles du kit et du



faisceau du véhicule sur environ 5 mm.

- Raccorder les câbles à l'aide de jonctions par brasage / connecteurs à sertir, par exemple avec des connecteurs CWT Hella de référence 8KW 744 888-003 (voir figure 3)
- Rebrancher le connecteur sur la commande et poser le faisceau.
- Remonter les composants dans l'ordre inverse.
- Contrôler le fonctionnement de la commande.
- Entrer à nouveau le code de l'autoradio.

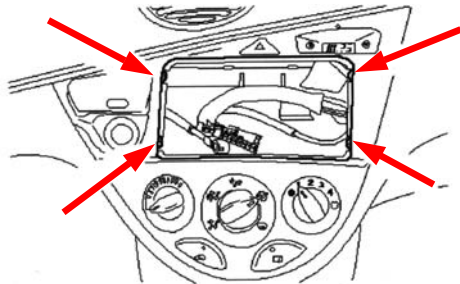


Figure 1

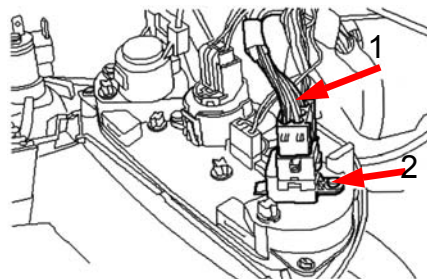


Figure 2

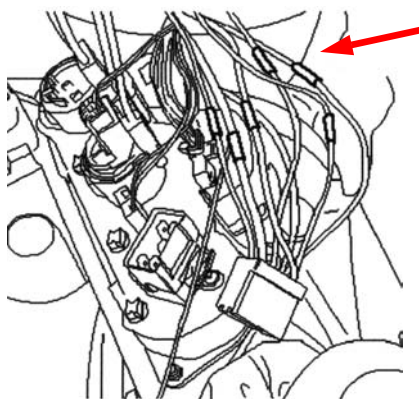


Figure 3