



Mercedes Benz Clase C (W 208), Clase E (W 210) Año de fabricación 1998 Con los motores 112, 113

El instrumento combinado indica "Sensor de aceite defectuoso"

Si se detecta el fallo arriba mencionado, la causa podría radicar en un instrumento combinado defectuoso. La indicación aparece al cabo de unos instantes de haber arrancado el motor. Sin embargo, no queda almacenado ningún código de avería. En este caso es preciso sustituir el instrumento combinado.

Proceder de la manera siguiente:

- Desembornar la batería.
- Aflojar la retención del volante y extraer el volante completamente.
- Introducir dos ganchos (ver figura 1), a la izquierda y a la derecha, entre el instrumento combinado y el tablero de instrumentos, unos 8 cm (los ganchos pueden fabricarse con un alambre resistente, p. ej. alambre para soldar).
- A continuación, girar los ganchos hacia dentro 90°.
- Tirar de los ganchos hacia fuera hasta que encajen en las nervaduras del instrumento combinado (figura 2).
- Alternativamente, una vez con el gancho izquierdo y otra con el derecho, ir extrayendo con cuidado el instrumento combinado.
- Desbloquear y retirar las conexiones eléctricas.
- Conectar el nuevo instrumento combinado y volver a fijar las piezas en el orden inverso al de desmontaje.
- Conectar la batería y comprobar el funcionamiento

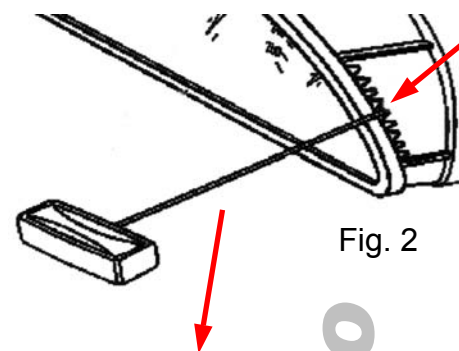


Fig. 2

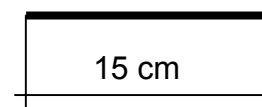



Fig. 1



© Hella KGaA Hueck & Co., Lippstadt	8. Juni 2005	2-2
-------------------------------------	--------------	-----

del instrumento combinado.