



Fiat Stilo **Alle Fahrzeuge**

Airbagleuchte leuchtet auf

Wird der oben genannte Fehler beanstandet, so könnten fehlerhafte Steckerverbindungen am Airbag /Sicherheitsgurt Kabelstrang die Ursache dafür sein. Diese befinden sich unter dem Fahrersitz. In diesem Fall wie folgt vorgehen:

- Batterie abklemmen.
- Halterung der Steckerverbindungen ausbauen (s. Abb. 1 Punkt 1).
- Steckerverbindung vom Airbag-Kabelbaum mit Hilfe eines kleinen Schraubendrehers aus der Halterung heraus hebeln (s. Abb. 1 Punkt 2).
- Kabelbinder durch die Halterung der Steckerverbindung führen (s. Abb. 2).
- Steckerverbindung mit Isolierband umwickeln, sodass beide Steckerenden miteinander fixiert werden.
- Anschließend die Steckerverbindung mit dem Kabelbinder auf der Halterung befestigen (S. Abb. 3).
- Halterung wieder unter dem Fahrersitz einbauen, Batterie anklemmen und den Fehlerspeicher löschen.

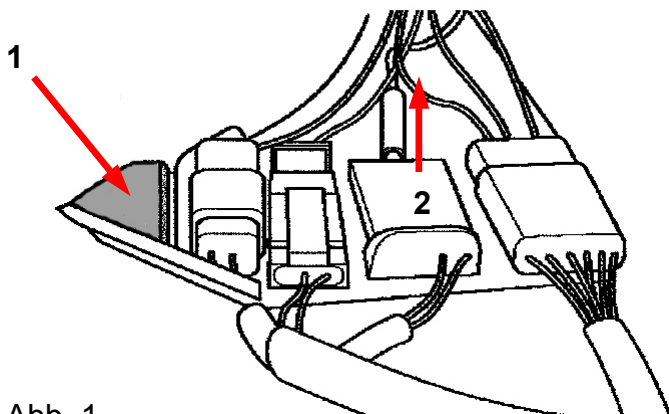


Abb. 1

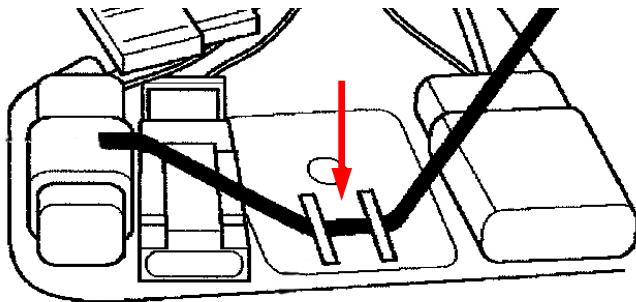


Abb. 2

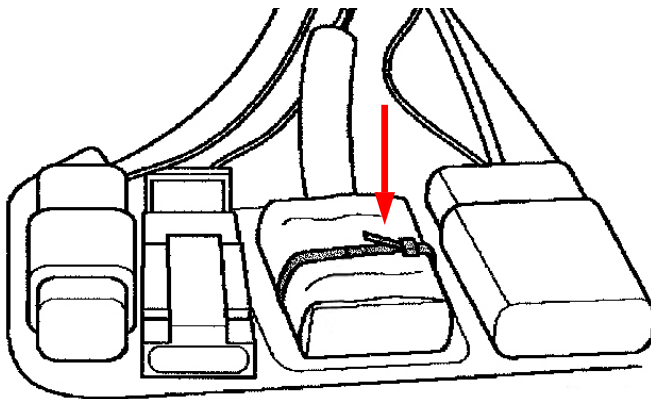


Abb. 3