




VW - centrallåspumpe med styreenhed 8TN 006 654-501

Centrallåsen har begrænset funktion efter udskiftning af centrallås-styreenheden. Ændret tilslutning til vakuumrørledningen.

Hvis centrallåspumpen anvendes sammen med styreenhed 8TN 006 654-501 (OE nr. 1HO 962 257G), og erstatter de gamle OE-numre: 1HO 962 257, 1HO 962 257C og 1HO 962 257E sker der en begrænsning af centrallåsens funktion. Styreenheden arbejder så med en én-dørslukning (det betyder, at kun førerdøren åbnes første gang nøglen drejes, og at hele bilen først åbnes anden gang nøglen drejes).

For at genetablere den oprindelige funktion skal der etableres en elektrisk bro i tilførslen til centrallås-pumpen mellem stikkontakt 3 og stikkontakt 8.




Elektrisk tilslutning



Desuden skal der til biler med en enkelt tilslutning (fig. 1) bruges en slange og et reduktionsstykke til undertryksrørledningen for at kunne tilslutte undertryksrørledningen fra bilen til den nye centrallås-pumpe.


Slangen og reduktionsstykket, der skal bruges, er standarddele. (fig. 2). Slangen skal have en indvendig diameter på 8 mm og en længde på ca. 7 cm, og den må ikke trække sig sammen på grund af undertrykket. Reduktionsstykket skal på den ene side have en diameter på 8 mm og på den anden side en diameter på 4 mm.

Skyd slangen ind over reduktionsstykket og undertrykstilslutningen på centrallås-pumpen. I den reducerede ende kan undertryksslangen fra bilen nu forbindes (fig. 3).




Billede 1

Gammel tilslutning Ny tilslutning



Billede 2 Reduktionsstykke og slange



Billede 3 Ændret forbindelse