



## **Peugeot 106** **Produktionsår fra 01.1997 til 12.1998**

### **Airbaglampe lyser**

Hvis der reklameres over ovennævnte fejl, kan årsagen være defekte stikforbindelser på ledningsnettet til airbag/sikkerhedssele. Er dette tilfældet, skal du gøre følgende:

- Ledningsnettets stikforbindelser befinder sig under sædet.
- Løsn selestrammerledningens stikforbindelse (orange) (se fig.1, punkt 2).
- Løsn sideairbagledningens stikforbindelse (se fig. 1, punkt 3).

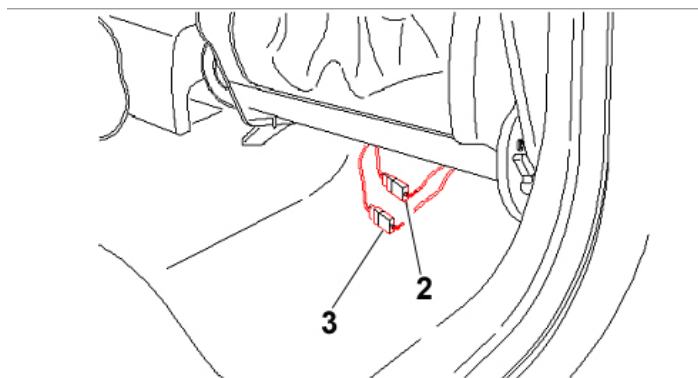


Fig. 1

- Klip stikkene af ledningerne.
- Afisolér alle ledninger ca. 15 mm.
- Træk krympeslanger over ledningerne (se fig. 2, punkt 4).
- Forbind nu ledningerne med specielle ledningssamlere (fås hos bilproducenten).

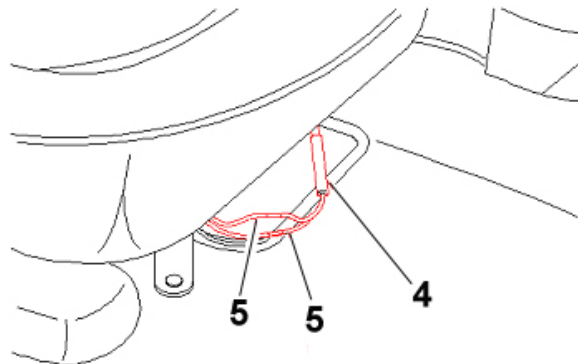


Fig. 2

- Skyd derefter krympeslangerne ind over ledningssamlerne, og krymp dem med en føntørrer.
- Fastgør de to ledninger under sædet med kabelbindere (s.e fig. 3 punkt 1).

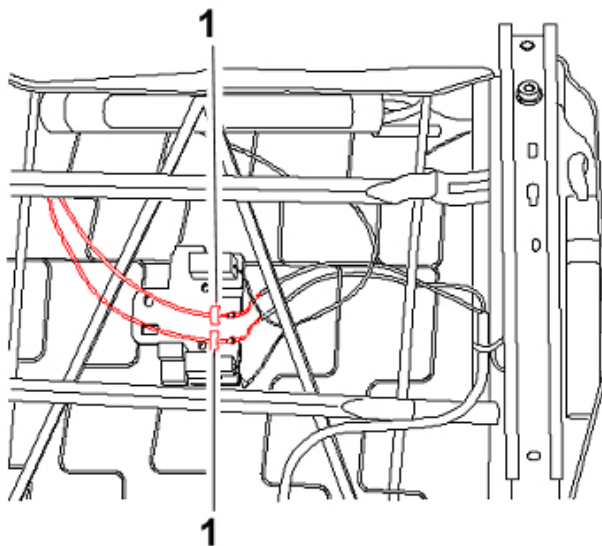


Fig. 3

Arbejdet skal udføres på begge sæder.  
Slet derefter fejlhukommelsen.