



Mercedes Benz C-klasse (W-203)

Airbagkontrollampen tændes

Hvis der reklameres over den ovennævnte fejl, kan årsagen være en eller flere stikforbindelser til sideairbaggene. Disse fejl opstår på grund af en øget modstand i den pågældende tændingskreds for tændsatsen (airbag). Også bl.a. fejlkoderne B1035, B1037, B103B og B1039 kan være gemt i fejlhukommelsen.

Alle fire stikforbindelser skal repareres for at afhjælpe fejlkilderne. Dette gøres ved at adskille stikforbindelserne i fodrummet foran og ved de bageste indstigninger og forbinde kablerne direkte med hinanden. Dette gør du på følgende måde:

- Afmonter beklædningerne på A-stolperne i fodrummet og indstigningslisterne.
- Afmonter også gulvbelægningen foran.
- Afmonter indstigningslisterne bag.
- Frilæg stikforbindelserne fra ledningsnettet.
Kabelfarverne finder du i ledningsdiagrammerne.

Døradskillelsessted foran til venstre (X35/1)

Døradskillelsessted foran til højre (X35/2)

Døradskillelsessted bag til venstre (X35/3)

Døradskillelsessted bag til højre (X35/4)

- Adskil stikkene og forbind kablerne med hinanden ved hjælp af CVT-loddemuffer (Hella vare-nr.: 8KW 744 888-003).

Fig. 2 Ledningsdiagram foran

Fig. 3 Ledningsdiagram bag



- Monter delene igen i omvendt rækkefølge.
- Slet fejlhukommelsen.

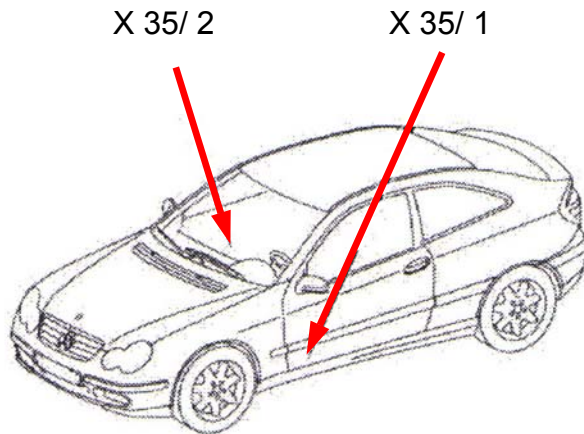


Fig. 1

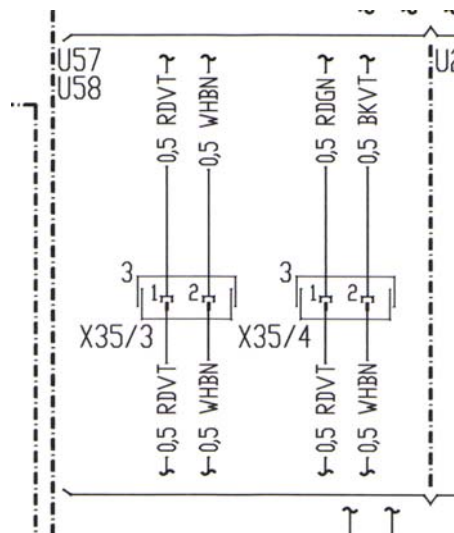


Fig. 3

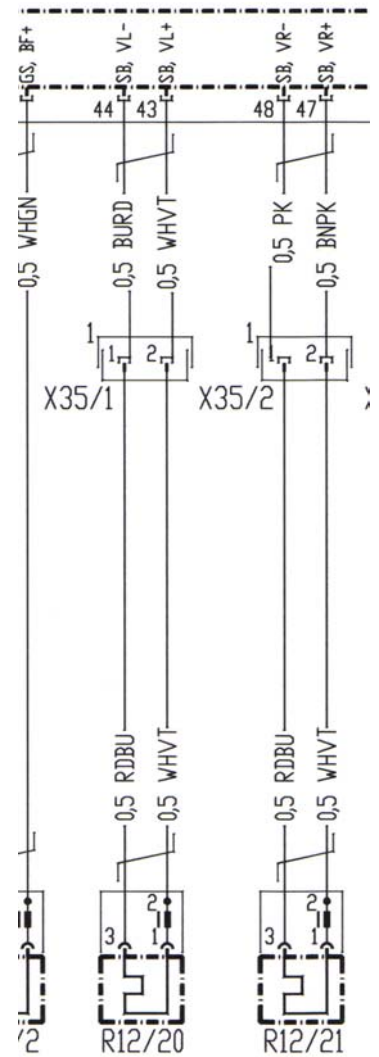


Fig. 2