



Ford Focus Produceret indtil 20.06.00 Produceret indtil 19.07.00

Blæser periodisk ude af drift og mærkbar lugt af smeltende kunststof

Hvis der reklameres over de nævnte fejl, kan årsagen være en dårlig elektrisk kontakt i stikket på betjeningskontakten (blæsermotor). I ekstreme tilfælde kan der komme røg fra den nederste del af midterkonsollen. Stikket kan smelte på grund af kontaktens høje strømforbrug.

Er dette tilfældet, skal der loddes et nyt stik på betjeningskontaktens ledningsnet, og der skal monteres en ændret betjeningskontakt.

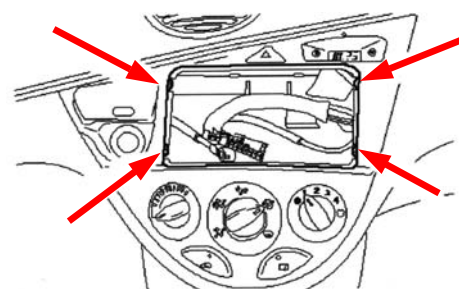


Fig. 1

Sådan gør du:

- Afmonter radio-/kassetteafspiller eller cd-afspiller (se fig. 1).
- Afmonter panelet med betjeningsdele (blæser, klimaanlæg, varme).
- Træk stikket af betjeningskontakten **1** og skru skrueene ud **2** (se fig. 2).
- Monter en ny betjeningskontakt.

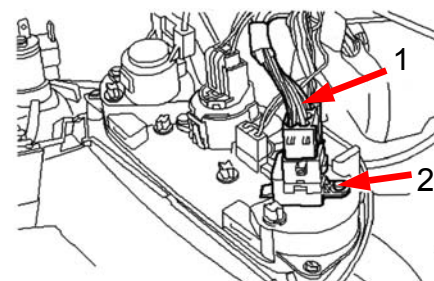


Fig. 2

Udskift stikket på betjeningskontakten:

- Klip ledningsnettet over ca. 40 mm fra det defekte stik (betjeningskontakt).
- Afkort enkeltkablet fra reparationssættet i en passende længde og afisolér kabelenderne fra reparationssættet og bilens ledningsnet i ca. 5 mm længde.
- Tilslut enkeltkablet ved hjælp af lodde-/klemmesamlere, f.eks. med Hella CWT-samlere, vare-nr. 8KW 744 888-003 (se fig. 3)



- Slut igen stikket til betjeningskontakten og udlæg ledningsnettet.
- Monter komponenterne igen i omvendt rækkefølge.
- Kontrollér betjeningskontaktens funktion.
- Indtast radiokoden igen.

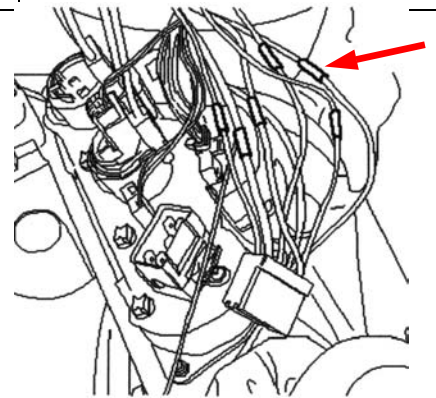


Fig. 3

Bulletin